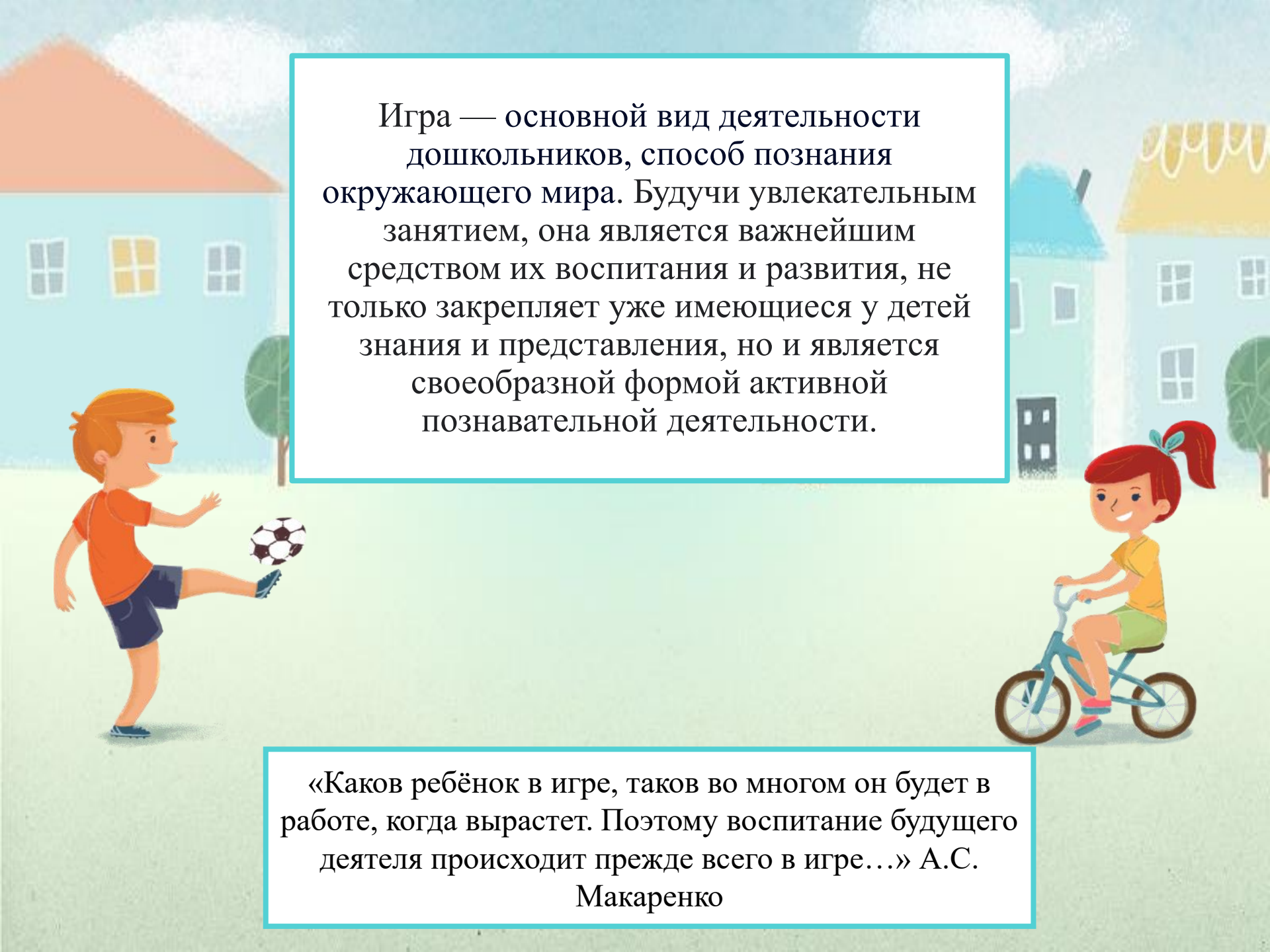




«Играем вместе»




The background of the slide is a colorful illustration of a suburban neighborhood. On the left, a boy with orange hair, wearing an orange t-shirt and dark blue shorts, is shown in profile, kicking a black and white soccer ball with his right foot. On the right, a girl with red hair in a ponytail, wearing a yellow t-shirt and green shorts, is riding a blue bicycle. In the background, there are houses with orange, blue, and yellow roofs, green trees, and a clear blue sky with soft white clouds.

Игра — основной вид деятельности дошкольников, способ познания окружающего мира. Будучи увлекательным занятием, она является важнейшим средством их воспитания и развития, не только закрепляет уже имеющиеся у детей знания и представления, но и является своеобразной формой активной познавательной деятельности.

«Каков ребёнок в игре, таков во многом он будет в работе, когда вырастет. Поэтому воспитание будущего деятеля происходит прежде всего в игре...» А.С. Макаренко

ИГРАЙТЕ С ДЕТЬМИ



Совместная с ребенком деятельность способствует развитию инициативности, доставляет ребенку много радости от полученного результата. Сплачивает, укрепляет семью, создает атмосферу тепла и любви друг к другу. Хвалите ребенка за успехи в игре, отмечайте все его достижения и не ругайте за ошибки


РАЗВИВАЮЩИЕ ИГРЫ

Игра «Говори наоборот»

Вы называете слово, а ребенок называет слово, но только наоборот, например: *большой-маленький*. Можно использовать такие пары слов: веселый-грустный, быстрый - медленный, пустой - полный, быстрый - медленный и тд.

Игра «Сыщик»

Ребенок в течении нескольких секунд внимательно рассматривает предметы или игрушки, находящиеся на письменном столе. Затем отворачивается и перечисляет все, что удалось запомнить. Можно убирать предмет, а ребенок называет вспоминает и называет недостающий предмет или игрушку.



РАЗВИВАЮЩИЕ ИГРЫ

Игра «Лилипуты-великаны»

Когда взрослый говорит «лилипуты», дети приседают как можно ниже к земле. Услышав слово «великаны», поднимаются вверх на носочки и тянут руки высоко вверх. Усложните задачу и намеренно путайте ребёнка, называя слово и показывая неправильное движение. Игра в быстром темпе нацелит малыша быть более внимательным и сосредоточенным, а также укрепит мышцы ног.

Игра «Сделай наоборот»

Для детей эта игра будет настоящим вызовом для тренировки внимания. Взрослый показывает движения, а ребёнок должен придумать версию наоборот. Если ведущий подпрыгнул, участник игры садится. Если ведущий вытянул руки вперёд, участник их прячет, и так далее.



ПОЛЕЗНЫЕ СОВЕТЫ

Играйте с ребенком регулярно, не менее 10-15 мин. в день

Учитывайте принцип «От простого к сложному»

Не забывайте оценивать успехи ребенка

Не играйте в плохом настроении

Не воспринимайте занятия с ребенком как тяжелый труд.



Есть ли что-нибудь лучшее, чем
быть родителями?

Воспитание - не всегда легко, но
дети - это счастье!

Ребенок - это человек, для
которого вы всегда будете важнее
всех!!!



Спасибо за внимание!

